

Lutte contre les infections nosocomiales - Année 2010



Classe A ou B :
Des Meilleurs...



Classe C :
...aux...



Classe D ou E :
...Moins bons



Classe F :
Les non répondants

Thème	Résultat de l'établissement	Classe de performance	Évolution par rapport à l'année précédente	
Score agrégé	77/100		B	
Indice composite des activités de lutte contre les infections nosocomiales	100/100		A	
Indicateur de consommation de produits hydro Alcooliques	47/100		C	
Surveillance des infections du site opératoire	66/100		C	
Indice Composite de bon usage des AnTiBiotiques	85% soit 17/20		A	
Staphylocoque doré	Indice triennal de SARM - Taux triennal 2008-2010/1000 journées - Niveau de risque - Effort de l'établissement : Tendance évolutive annuelle de 2005 à 2010	0,44 	C	Non adapté
















Qualité de la prise en charge (MCO) - Année 2010


 Classe A :
Des meilleurs...


 Classe B :
...aux...


 Classe C :
...Moins bons


 Classe D :
Les non répondants

Thème	Résultat de l'établissement (valeur + fourchette) sur 100		Évolution par rapport à l'année précédente	Positionnement par rapport à la moyenne nationale
Tenue du dossier patient	68 ± 4			
Délai d'envoi du courrier de fin d'hospitalisation	49 ± 11			
Evaluation de la douleur notée dans le dossier	45 ± 11			
Dépistage des troubles nutritionnels noté dans le dossier	74 ± 10			
Tenue du dossier anesthésique	80 ± 4			
Prescription médicamenteuse dans l'infarctus du myocarde (BASI)	85 ± 9			
Prescription appropriée d'aspirine / clopidogrel après infarctus	93 ± 6			
Prescription appropriée de bêta- bloquant après infarctus	98 ± 3			
Prescription appropriée d'inhibiteur de l'enzyme de conversion après infarctus	Non comparable			
Prescription appropriée de statine après infarctus	100 ± 0			



Qualité de la prise en charge (SSR) - Année 2010


 Classe A :
Des Meilleurs...


 Classe B :
...aux...


 Classe C :
...Moins bons


 Classe D :
Les non répondants

Thème	Résultat de l'établissement (valeur + fourchette) sur 100		Évolution par rapport à l'année précédente	Positionnement par rapport à la moyenne nationale
Tenue du dossier patient	58 ± 3			
Délai d'envoi du courrier de fin d'hospitalisation	38 ± 11			
Evaluation de la douleur notée dans le dossier	66 ± 10			
Dépistage des troubles nutritionnels noté dans le dossier	38 ± 11	